

Hefeweizen Dunkel












Dinkelacker Schwabenbräu GmbH & Co. KG

Sanwald Weizen Dunkel

Besonderheit:

Für die Liebhaber besonderer dunkler Biere



 Aussehen		schwarzbraun , leichte Trübung
 Geruch		reife Banane, Hefe und Röstaromen
 Geschmack		reife Banane, Hefe, Röstaromen und dunkle Beeren
 Mundgefühl		spritzig und cremige Textur
 Bittere		spürbare Bittere
 Speiseempfehlung		Dessert, Lamm, Rind
 Anlass		Feierabend, Seele baumeln lassen, Kaminesgespräch

Unsere Beschreibung



Biersommelier: Klaus Artmann



Ein Bier mit einer größeren Berufung. Beim Eingießen ins Glas offenbart sich ein weißer, lang anhaltender und mit feinporiger Cremigkeit ausgestatteter Schaum. Die Farbe erinnert einen an helles Mahagoni. In der Nase und an den Geschmacksknospen haftet sich reife Banane, Hefearomen sowie stark verbreitende Röstaromen an. Das Bier ist komplex und vielschichtig. Ein Bier für besondere Momente.



Weitere Informationen:
www.bierentdecker.com